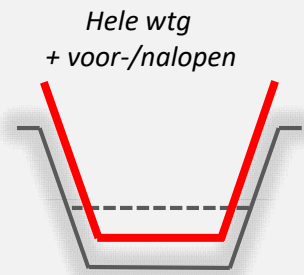


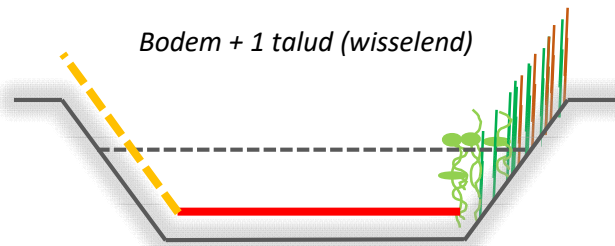
Smalle A-wtg



Handwerk; Korven; Korven + Klepelen

- Het **hele profiel** wordt gemaaid. Binnen het broedseizoen 'voorlopen' t.b.v. nesten. Jaarrond direct na het maaien 'nalopen' en waterfauna terugzetten.
- Bij handsloten kan dit 'voor- en nalopen' door dezelfde medewerker gelijktijdig met het maaien worden uitgevoerd.
- Maaihoogte 10 cm boven talud en waterbodem/bagger.

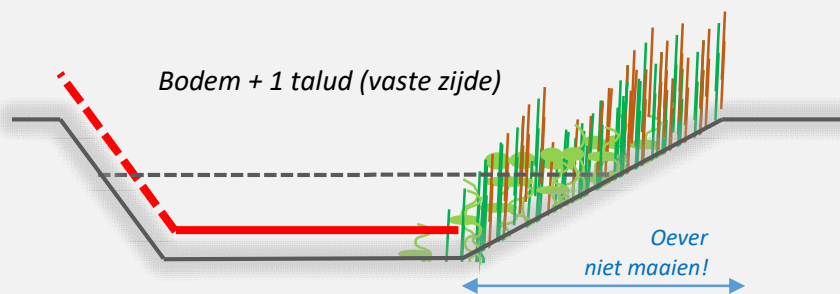
Reguliere A-wtg



Korven; Korven + Klepelen

- De **bodem en 1 talud** (1-zijdig) wordt gemaaid. Per maaibeurt de te maaien taludzijde wisselen (oranje lijn).
- Indien vegetatie op het droge gedeelte van het te maaien talud korter is dan 50 cm en niet bestaat uit plaagsoorten (o.a. brandnetel/distel) mag dit overgeslagen worden (stippellijn).
- Maaihoogte 10 cm boven talud en waterbodem/bagger.
- De habitatbenadering is van toepassing, 'voor- of nalopen' is niet nodig.

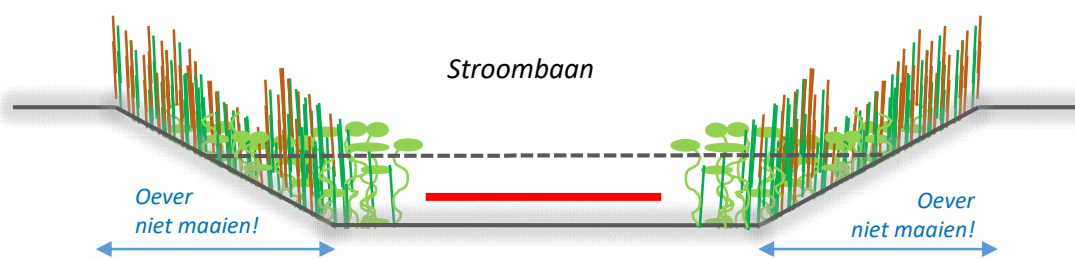
Reguliere A-wtg excl. 1-zijdig oever (nvo of geen OH-plicht)



Korven; Korven + Klepelen

- De **bodem en 1 talud** (1-zijdig) wordt gemaaid.
- Per maaibeurt steeds dezelfde zijde maaien (overzijde nvo)
- Indien vegetatie op het droge gedeelte van het te maaien talud korter is dan 50 cm en niet bestaat uit plaagsoorten (o.a. brandnetel/distel) mag dit overgeslagen worden (stippellijn).
- Let op dat ook nat gedeelte van nvo gespaard blijft!
- Maaihoogte 10 cm boven talud en waterbodem/bagger.
- De habitatbenadering is van toepassing, 'voor- of nalopen' is niet nodig.

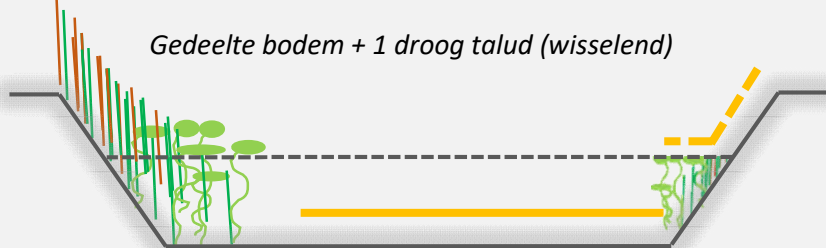
Reguliere A-wtg excl. 2-zijdig oever (nvo of geen OH-plicht)



Korven

- **Stroombaan nat profiel** wordt gemaaid. Breedte stroombaan minimaal gelijk aan doorstroombreedte aanwezige kunstwerken en maximaal 75% van bodembreedte.
- Indien nodig per maaibeurt de stroombaan 'versporen', zodat elk gedeelte van doorstroomprofiel een keer gemaaid wordt.
- Let op dat ook nat gedeelte van nvo gespaard blijft!
- Maaihoogte 10 cm boven waterbodem/bagger.
- De habitatbenadering is van toepassing, 'voor- of nalopen' is niet nodig.

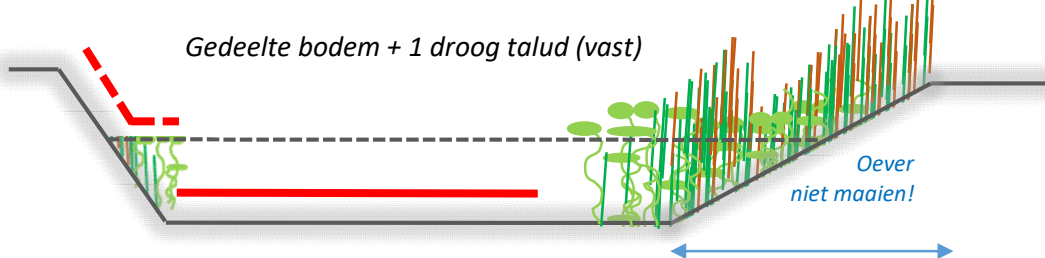
Brede A-wtg



Varen; Varen + Korven; Varen + Klepelen

- **Gedeelte bodem (70-80%) en 1 talud** (1-zijdig) wordt gemaaid. Per maaibeurt van zijde wisselen (oranje lijn).
- Indien vegetatie op het droge gedeelte van het te maaien talud korter is dan 50 cm en niet bestaat uit plaagsoorten (o.a. brandnetel/distel) mag dit overgeslagen worden (stippellijn).
- Maaihoogte 10 cm boven talud en waterbodem/bagger.
- De habitatbenadering is van toepassing, 'voor- of nalopen' is niet nodig.

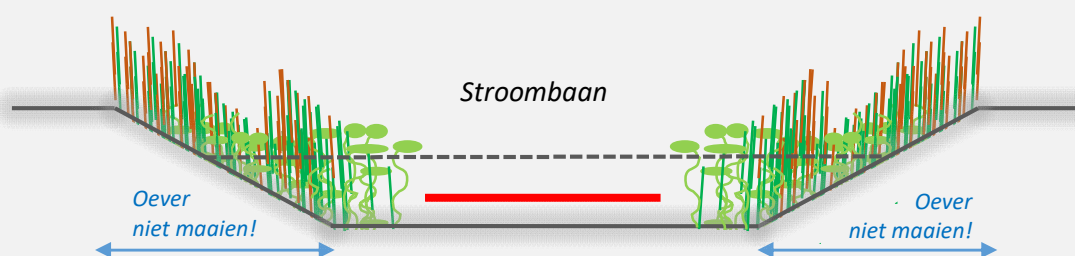
Brede A-wtg excl. 1-zijdig oever (nvo of geen OH-plicht)



Varen; Varen + Korven; Varen + Klepelen

- **Gedeelte bodem (70-80%) en 1 talud** (1-zijdig) (steeds dezelfde zijde, niet zijnde de nvo) wordt gemaaid.
- Indien vegetatie op het droge gedeelte van het te maaien talud korter is dan 50 cm en niet bestaat uit plaagsoorten (o.a. brandnetel/distel) mag dit overgeslagen worden (stippellijn).
- Let op dat ook nat gedeelte van nvo gespaard blijft!
- Maaihoogte 10 cm boven talud en waterbodem/bagger.
- Habitatbenadering is van toepassing, 'voor- of nalopen' is niet nodig.

Brede A-wtg excl. 2-zijdig oever (nvo of geen OH-plicht)



Varen

- **Stroombaan nat profiel** wordt gemaaid. Breedte stroombaan minimaal gelijk aan doorstroombreedte aanwezige kunstwerken.
- Indien nodig per maaibeurt de stroombaan 'versporen', zodat elk gedeelte van doorstroomprofiel een keer gemaaid wordt.
- Let op dat nat gedeelte van nvo gespaard blijft!
- Maaihoogte 10 cm boven waterbodem/bagger.
- De habitatbenadering is van toepassing, 'voor- of nalopen' is niet nodig.

Opmerking: - Maaifrequentie is afhankelijk van dimensionering en wordt bepaald op basis van expert judgement en praktijkomstandigheden.
 - Werkzaamheden uitvoeren volgens het bijgevoegde ecologisch werkprotocol.